



**ESTADOS FINANCIEROS INDIVIDUALES
DE PROPOSITO GENERAL**

AL 31 DE DICIEMBRE DE 2025 Y 2024

Información en miles de pesos

Marzo de 2026

CARDIOESTUDIO S.A.S. NIT. 800.158.328-1
ESTADO DE SITUACION FINANCIERA

DICIEMBRE 31 DE 2025 Y 2024

ACTIVOS

ACTIVOS CORRIENTES

	Notas	2025	2024	Variación	%
Efectivo y sus Equivalentes	1	806,731	1,538,294	-731,563	-47.6%
Cartera de Deudores Comerciales	2	4,688,687	2,475,948	2,212,739	89.4%
Activos por impuestos corrientes	3	484,874	525,344	-40,470	-7.7%
CxC a Asociadas	4	98,000	88,082	9,918	11.3%
Anticipos y Otras CxC	5	7,542	16,003	-8,461	-52.9%
Total activos corrientes		6,085,834	4,643,672	1,442,163	31.1%

ACTIVOS NO CORRIENTES

Inv. en Asociadas Cardio ZF	6	200,000	200,000	0	0.0%
Inv. en Negocios Conjuntos ANG	6	357,417	438,676	-81,259	-18.5%
Propiedades, planta y equipo, neto.	7	6,647,516	6,530,081	117,435	1.8%
Depreciaciones Acumuladas	7	-3,855,059	-3,412,499	-442,561	13.0%
Diferidos	8	99,571	72,519	27,052	37.3%
Amortización Acumulada	8	-70,699	-27,817	-42,882	154.2%
Activo por impuesto diferido		26,452	0	26,452	100.0%
Total activos no corrientes		3,405,197	3,800,960	-395,763	-10.4%

TOTAL ACTIVOS

9,491,032 8,444,632 1,046,400 12.4%

PASIVO Y PATRIMONIO

Pasivos corrientes

Proveedores de bienes y servicios	10	248,758	295,757	-46,999	-15.9%
Beneficios a los Empleados	11	369,396	364,689	4,706	1.3%
Anticipo de dividendos ZF	12	750,000	900,000	-150,000	-16.7%
Dividendos por pagar	13	545,000	200,000	345,000	172.5%
Impuestos Corrientes x P	14	405,588	260,748	144,841	55.5%
Otros pasivos y anticipos	15	17,034	14,398	2,635	18.3%
Total pasivos corrientes		2,335,776	2,035,592	300,184	14.7%

Pasivos no corrientes

Dividendos por pagar	13	565,000	200,000	365,000	182.5%
Pasivos por Impuesto Diferido	16	389,807	329,477	60,330	18.3%
Total pasivos no corrientes		954,807	529,477	425,330	80.3%

TOTAL PASIVOS

3,290,583 2,565,069 725,513 28.3%


Patrimonio

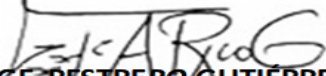
Capital Social		283,932	283,932	0	0.0%
Reserva legal		141,966	141,966	0	0.0%
Otras Reservas	17	2,807,597	2,807,597	0	0.0%
Transición a NIIF	18	413,426	413,426	0	0.0%
Resultados del ejercicio		2,247,442	1,926,556	320,886	16.7%
Revaluación	19	306,086	306,086	0	0.0%
Total Patrimonio		6,200,449	5,879,563	320,886	5.5%

TOTAL PASIVO Y PATRIMONIO

9,491,032 8,444,632 1,046,400 12.4%


LUZ STELLA ORTIZ FRANCO
 Gerente


MARTA YANNET DUQUE Z.
 Contadora T.P. 98143-T
 Ver certificado adjunto


JORGE RESTREPO GUTIÉRREZ
 Revisor Fiscal T.P. 43424-T
 Ver dictamen adjunto

CARDIOESTUDIO S.A.S. NIT: 800.158.328


ESTADO DE RESULTADO INTEGRAL

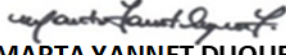
DICIEMBRE 31 DE 2025 Y 2024

(Expresado en miles de pesos)

	Notas	2025	2024	Variac.	%
INGRESOS DE OPERACIONES ORDINARIAS					
Por prestación de Servicios de Salud					
Consulta Externa	20	719,255	591,997	127,258	21%
Apoyo Diagnóstico	20	12,071,821	11,649,873	421,948	4%
Devoluciones y Descuentos en ventas	20	-21,582	-328,043	306,461	-93%
TOTAL INGRESOS SERV SALUD		12,769,493	11,913,827	855,667	7.18%
Costo de Ventas		7,445,598	7,236,353	209,245	2.89%
Descuentos en compras		-4,403	-5,483	1,080	-19.70%
Total Costos	21	7,441,195	7,230,870	210,325	2.91%
Utilidad Bruta Actividad Principal		5,328,298	4,682,957	645,342	13.78%
Otros Ingresos Ordinarios					
Financieros	22	66,431	120,505	-54,074	-44.87%
Total Otros Ingresos Ordinarios		66,431	120,505	-54,074	-44.87%
Gastos Operacionales					
Gastos Administrativos	23	3,890,712	3,659,078	231,634	6.3%
Depreciaciones y amortizaciones	23	442,561	449,001	-6,440	-1%
Financieros	24	69,815	105,782	-35,967	-34%
Total Gastos		4,403,088	4,213,861	189,227	4.49%
Utilidad Operacional		991,641	589,601	402,040	68.19%
Otras partidas no operacionales:					
Dividendos	22	1,562,206	1,463,140	99,066	7%
Ganancias, recuperaciones e ing.ext.	22	196,724	228,240	-31,516	-14%
Subvenciones del gobierno (subsidios)	22	5,070	10,394	-5,324	100%
Gastos extraordinarios.	25	98,841	62,792	36,050	57%
(+/-) Ajuste impuesto Diferido		33,878	98,417	-64,539	-66%
Total no operacionales		1,631,281	1,540,565	90,716	5.89%
Utilidad Antes de Impuestos		2,622,922	2,130,166	492,756	23.13%
Provisión impuesto de renta	26	375,480	203,611	171,869	84.41%
Utilidad acumulada 2025		2,247,442	1,926,556	320,886	16.66%
Utilidad neta por acción (pesos)		7,915	6,785	1,130	16.66%

"Vigilado Por La Superintendencia Nacional de Salud"


LUZ STELLA ORTIZ FRANCO
 Gerente


MARTA YANNET DUQUE Z.
 Contadora T.P. 98143-T
 Ver certificado adjunto

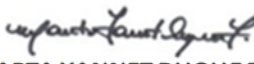

JORGE RESTREPO GUTIÉRREZ
 Revisor Fiscal T.P. 43424-T
 Ver dictamen adjunto

CARDIOESTUDIO S.A.S. NIT: 800.158.328
ESTADO DE CAMBIO EN EL PATRIMONIO
A DICIEMBRE DE 31 DE 2025 Y 2024
(Cifras expresadas en miles de pesos)

CUENTAS	2024	Disminuciones	Aumentos	2025
Capital Social	283,932	0	0	283,932
Reserva legal	141,966	0	0	141,966
Otras Reservas	2,807,597	0	0	2,807,597
Transición a NIIF	413,426	0	0	413,426
Resultados del Ejercicio	1,926,556	1,926,556	2,247,442	2,247,442
Superavit por revaluación	306,086	0	0	306,086
TOTAL PATRIMONIO	5,879,563	1,926,556	2,247,442	6,200,449
Participación Socios Mayoritarios 100%	5,879,563	1,926,556	2,247,442	6,200,449
Dividendo decretado por acción en miles de pesos				6.79
Utilidad por acción durante el período en miles de pesos				7.92

"VIGILADO POR LA SUPERINTENDENCIA NACIONAL DE SALUD"


LUZ STELLA ORTIZ FRANCO
 Gerente


MARTA YANNET DUQUE ZULUAGA
 Contadora T.P. 98143-T



JORGE RESTREPO GUTIÉRREZ
 Revisor Fiscal T.P. 43424-T

CARDIOESTUDIO S.A.S. NIT: 800.158.328
ESTADO DE FLUJOS DE EFECTIVO
DE ENERO 01 A DICIEMBRE 31 DE 2025 Y 2024
(Cifras expresadas en miles de pesos)

FLUJO DE EFECTIVO EN ACTIVIDADES DE OPERACION	2025	2024
Utilidad Neta	2.247.442	1.926.556
Ajustes para conciliar los excedentes con el efectivo neto		
Provisto por las actividades de operación:		
Depreciaciones y Amortizaciones	485.443	466.108
Intereses y Gastos Financieros	69.815	105.782
Efecto de los Impuestos Diferidos	33.878	-98.417
Utilidad en venta de acciones	0	0
Otras partidas que no implican flujo de efectivo (Ingresos)	0	-52.786
Cambios en Activos y Pasivos		
(Aumento) disminución en:		
Deudores Comerciales	-2.212.739	-1.116.289
Otras cuentas por cobrar	39.013	142.613
Aumento (disminución) en:		
Proveedores (Bienes y Servicios)	-46.999	-175.898
Impuestos	144.841	-143.618
Beneficios a los Empleados	4.706	88.926
Otros Pasivos	2.635	-646.905
Fondos netos provistos por las actividades de operación	768.035	496.071
FLUJO DE EFECTIVO EN ACTIVIDADES DE INVERSION		
Compra de Activos Fijos y Software	-144.487	-136.267
Utilidad en venta de Acciones	0	0
Dividendos por Cobrar	0	0
Ajuste por participación patrimonial inversiones	81.259	-105.794
Fondos netos usados en las actividades de inversión	-63.228	-242.061
FLUJO DE EFECTIVO EN ACTIVIDAD. DE FINANCIACION		
Obligaciones Financieras	0	-489.688
Distribuciones a los Accionistas	-1.926.556	-1.080.000
Intereses y Gastos Financieros	-69.815	-105.782
Dividendos decretados x pagar	710.000	200.000
Utilización de Reservas Traslado Retenciones	0	45.000
Anticipos recibidos para Dividendos	-150.000	900.000
Traslado de retenciones	0	0
Fondos netos provistos en las actividades de financiación	-1.436.371	-530.470
TOTAL FLUJO GENERADO (USADO) EN EL PERÍODO	-731.563	-276.460
EFECTIVO Y EQUIVALENTES AL INICIO DEL AÑO	1.538.294	1.814.754
Caja y Bancos	195.577	413.025
Fondos Fiduciarios	1.342.718	1.401.730
EFECTIVO Y SUS EQUIVALENTES A DICIEMBRE 31	806.731	1.538.294
Caja y Bancos	170.672	195.577
Fondos Fiduciarios	636.059	1.342.718
VARIACIÓN EN EL EFECTIVO DURANTE EL PERÍODO	-731.563	-276.460

"VIGILADO POR LA SUPERINTENDENCIA NACIONAL DE SALUD"


LUZ STELLA ORTIZ FRANCO
Gerente


MARTA YANNET DUQUE ZULUAGA
Contadora T.P. 98143-T
Ver certificación adjunta


JORGE RESTREPO GUTIÉRREZ
Revisor Fiscal T.P. 43424-T
Ver dictamen adjunto

CONSIDERACIONES INICIALES

Los Estados Financieros de **CARDIOESTUDIO SAS**, en adelante LA ENTIDAD, han sido preparados por la Gerencia de conformidad con los estándares internacionales NIIF Para PYMES vigentes a la fecha (DUR 2420 de 2015, DR.2483 de 2018).

OBJETIVO DE LOS ESTADOS FINANCIEROS

Con los Estados Financieros preparados bajo el marco técnico normativo NIIF Para Pymes, la Administración de LA ENTIDAD se propone brindar información de alta calidad para que los inversionistas tomen decisiones acertadas basadas en dicha información, certificados por el Representante Legal y el Contador(a). La información que satisface las necesidades de los inversionistas es adecuada para los demás usuarios como son: La Superintendencia de Salud, La DIAN, el sector financiero, acreedores, clientes y proveedores.

CONTENIDO DEL REPORTE

	Pág.
1. Certificación de Los Estados Financieros	7
2. Dictamen del Revisor Fiscal.....	9
3. Resumen de las Principales Políticas Contables Aplicadas	13
4. Revelaciones o Notas a los Estados Financieros	23

1. CERTIFICACIÓN DE ESTADOS FINANCIEROS

Medellín, 10 de marzo de 2026

Señores

ASAMBLEA GENERAL DE ACCIONISTAS

CARDIOESTUDIO S.A.S.

Medellín

ASUNTO: CERTIFICACION DE ESTADOS FINANCIEROS AÑO 2025

Los suscritos Contador y Representante Legal de **CARDIOESTUDIO S.A.S.** con NIT. 800.158.328-1, nos permitimos informar que, con relación a los estados financieros con corte al 31 de diciembre de 2025 comparativos con el año 2024, adjuntos a esta certificación, se han verificado previamente las afirmaciones contenidas en ellos, conforme al reglamento y que los mismos se han tomado fielmente de los libros contables (Art. 37 de la Ley 222 de 1995).

Para tal efecto, hacemos constar que:

1. Los activos en efectivo y Equivalentes de efectivo, cuentas por cobrar, inversiones en asociadas y activos fijos fueron verificados y existen.
2. A la fecha del balance existen cuentas por cobrar que se consideran de difícil recuperación y se encuentran deterioradas al 100%.
3. Los pasivos existen y son acreencias actuales por pagar a los terceros que se encuentran registrados en la contabilidad.
4. No hemos tenido conocimiento de irregularidades que involucren a miembros de la administración o empleados, que puedan tener efecto de importancia relativa sobre los estados financieros enunciados.
5. Los hechos económicos se han registrado, clasificado descrito y revelado en los estados financieros en su conjunto, los cuales contienen información relevante y fiable.
6. La Entidad cuenta con licenciamiento de software y asegura el cumplimiento de todas las normas relativas a propiedad intelectual y derechos de autor.

7. La Entidad ha cumplido con las normas relativas a las obligaciones laborales, de seguridad social en salud, pensiones, ARL y aportes parafiscales para todos sus empleados y cuenta con el Sistema de Gestión de Seguridad y Salud en el Trabajo. La Entidad exige a terceros que prestan servicios, la presentación del pago y afiliación a la seguridad social.
8. Cardioestudio tiene un proceso ajustado a las normas para el tratamiento de datos personales.
9. La Gerencia permite a sus proveedores la posibilidad de negociar factoring sin limitación alguna para la recuperación de la cartera.
10. La Empresa está en marcha y seguirá funcionando en el futuro previsible.
11. No se han presentado hechos posteriores al cierre del balance que exijan revelaciones o modificaciones en los registros o en los estados financieros.

Atentamente,

A handwritten signature in black ink, appearing to read "Luz Stella Ortiz Franco".

LUZ STELLA ORTIZ FRANCO
Gerente

A handwritten signature in black ink, appearing to read "Marta Yannet Duque Zuluaga".

MARTA YANNET DUQUE ZULUAGA
Contadora T.P. 98143-T

2. DICTAMEN DEL REVISOR FISCAL

Medellín, 10 de marzo de 2026

Señores

ASAMBLEA GENERAL DE ACCIONISTAS

CARDIOESTUDIO S.A.S.

Medellín

Referencia: Dictamen de los estados financieros año 2025

He auditado los Estados Financieros Separados y Consolidados de **CARDIOESTUDIO S.A.S**, con NIT. **800.158.328-1**, en adelante La Compañía, los cuales comprenden el Estado de Situación Financiera al 31 de diciembre de 2025, su correspondiente Estado de Resultados, Estados de Cambios en el Patrimonio, Estado de Flujos de Efectivo y las revelaciones o notas, todos con cifras comparativas con el año 2024. Igualmente se han dictaminado los Estados Financieros individuales de Cardioestudio Zona Franca SAS, filial de Cardioestudio SAS, de cuyos reportes se desprenden los Estados Financieros Consolidados que se presentan en estos Reportes Financieros.

FUNDAMENTO DE LA OPINIÓN

He llevado a cabo mi auditoría de conformidad con el artículo 7º la Ley 43 de 1990, el anexo # 4 del Decreto Único Reglamentario 2420 de 2015 y sus modificatorios, que incorporan las Normas de Aseguramiento de la Información - NAI. He sido diligente en atender las mejores prácticas de revisión y el código de ética que dirige mi conciencia moral, mi aptitud profesional y mi independencia mental como la esencia fundamental de mi ejercicio como Revisor Fiscal de la Entidad, colocando al servicio de los Accionistas, de la Comunidad en General y del Estado, mi integridad, objetividad, confidencialidad, responsabilidad y conocimiento en favor del interés público, que me permite dar fe mediante este dictamen favorable sobre las cifras presentadas en los estados financieros y sus revelaciones.

Considero que, con la información proporcionada cada mes y con el trabajo de revisión, he obtenido la evidencia necesaria, suficiente y apropiada para emitir mi opinión sobre los Estados Financieros en su conjunto.

RESPONSABILIDAD DE LA GERENCIA

Los Estados Financieros en su conjunto, separados y consolidados, son responsabilidad de la Gerencia, en tanto que, reflejan el resultado de su gestión, por tanto, estos reportes de cierre de ejercicio han sido preparados bajo su responsabilidad. La Compañía cuenta con profesionales contables para la preparación de informes financieros, mediante el proceso de registro, análisis,

clasificación y reporte de información basada en los hechos económicos propios de la Entidad y mediante la aplicación del marco técnico aplicable NIIF para Pymes contenido en el Anexo No.2 de los Decretos 2420 de 2015 y 2483 de 2018 y demás normas modificatorias, así mismo la Entidad cuenta con herramientas de software, soporte de sistemas y un proceso contable adecuado que les permite aplicar sus políticas contables. La Gerencia es responsable de que la información financiera sea fiable y relevante, y que cumpla con las demás características cualitativas es decir que sea comparable, verificable, oportuna y comprensible.

La revelación sobre la hipótesis de empresa en funcionamiento, así como las demás revelaciones sobre las bases de preparación y reportes financieros han estado bajo la dirección de la Gerencia y la Dirección contable de la Entidad.

RESPONSABILIDAD DEL REVISOR FISCAL

Una de mis labores como Revisor Fiscal es la de expresar una opinión independiente sobre estos reportes financieros al cierre del año 2025 y 2024, que contienen además un resumen de las políticas contables significativas aplicadas por la entidad. La labor realizada me permitió conocer la situación financiera y el desempeño de La Entidad.

Las normas de auditoría generalmente aceptadas (NAGA) requieren que se planifique y que se lleve a cabo la auditoría de tal manera que se obtenga la evidencia, necesaria, apropiada y suficiente, que me proporcione un conocimiento amplio y una seguridad razonable de que la información financiera está libre de incorrección material por fraude o error y así mismo poderlo expresar en esta opinión.

Mi Auditoría de Estados Financieros se realizó sobre una base selectiva, de los registros y soportes que respaldan las cifras de situación financiera y desempeño, así como las de las revelaciones que las complementan. Cada mes del año 2025 se realizó seguimiento y análisis de cifras en reportes financieros de desempeño y situación financiera intermedios, con sus revelaciones que se presentaron a los directivos y accionistas.

Con la ejecución de mi trabajo se evaluaron los principios contables utilizados, para el registro contable y la presentación de los elementos principales en cuentas de Activos, Pasivos, Patrimonio Ingresos, Costos, Gastos y su adecuada clasificación. Considero que el alcance ha sido suficiente para abarcar los diferentes elementos de los estados financieros mediante procedimientos analíticos, pruebas sustantivas (observación de soportes) y verificación aritmética de las cifras presentadas. Para ejercer mi labor recibí toda la información necesaria que me proporcionó el conocimiento de los hechos y su registro.

OPINIÓN FAVORABLE

En mi opinión, los Estados Financieros Separados y Consolidados, antes mencionados, preparados de conformidad con la norma técnica contable aplicable y adjuntos a esta opinión, certificados por la Gerencia y La Contadora, tomados fielmente de los libros, presentan razonablemente la situación financiera y el

desempeño operativo y administrativo de **CARDIOESTUDIO S.A.S.** al 31 de diciembre de 2025 comparativos con el año 2024, los cambios en el patrimonio, el estado de flujos de efectivo y las revelaciones correspondientes a los períodos contables comparados, de conformidad con las políticas de contabilidad adoptadas por La Compañía. Las operaciones registradas en los libros y los actos de la administración se ajustaron a los estatutos y a las decisiones de la Asamblea General Accionistas; la correspondencia, los comprobantes de las cuentas y los libros oficiales se conservan adecuadamente.

La Seguridad razonable, es un alto grado de seguridad, sin embargo, puede llegar a existir un nivel de riesgo por pequeño que sea de presentarse alguna incorrección por fraude o error, no obstante, en mi opinión los Estados Financieros de la Compañía presentan información Relevante y Fiable, para la toma de decisiones por parte de los Accionistas y demás usuarios.

EMPRESA EN FUNCIONAMIENTO

En mi calidad de Revisor Fiscal, hago constar que no he conocido, ni he sido informado de que la Compañía vaya a dejar de funcionar en el futuro previsible, ni que planea disminuir sus operaciones en forma significativa, por lo que en mi opinión la revelación de empresa en marcha es coherente con la realidad económica, el informe de gestión y con los estados financieros y sus revelaciones.

CONTROL INTERNO

La Compañía cuenta con una estructura apropiada de segregación de funciones en la que se pueden diferenciar los cargos administrativos, financieros y operativos para la adecuada gestión de la Entidad. Se ha observado medidas adecuadas de control interno en lo que tiene que ver con autorizaciones, custodia de activos, aseguramiento, manejo del dinero, soportes, tecnología de la información (copias de seguridad), activos fijos, registros y administración Documental. La Entidad cuenta con sistema de estándares de calidad en salud, PAMEC, gestión ambiental (GAGA) y sistema de gestión de riesgos de seguridad y salud en el trabajo. La Entidad no cuenta con un cargo o proceso independiente de Control Interno, no obstante, la Gerencia mantiene un ambiente de control adecuado que proporciona gestión de riesgos y seguridad razonable a la información y a los procesos de la entidad.

SOBRE EL INFORME DE GESTIÓN Y CUMPLIMIENTO NORMATIVO

1. El informe de gestión de la Gerencia y sus Directivos guarda la debida concordancia con las cifras y revelaciones contenidas en los Estados Financieros.
2. En dichos informes se destaca la dinámica operativa manteniendo razones financieras positivas en temas de solidez, liquidez, solvencia y rentabilidad, con dificultades crecientes en el recaudo oportuno de la Cartera de entidades en crisis como la Nueva EPS y La Alianza Medellín Antioquia (Savia Salud EPS).
3. La Gerencia manifiesta que la Compañía cumple con la hipótesis de empresa en funcionamiento.

4. La Entidad cumple oportunamente con las obligaciones tributarias del orden nacional y local, así mismo cumple con las normas relativas al derecho comercial, normas de estándares y habilitación en salud y PAMEC, y con las obligaciones de información y reporte a la DIAN y a la Superintendencia Nacional de Salud.
5. Durante el año 2025, La Entidad ha cumplido con las normas relativas a protección de los derechos de autor por el software y los documentos utilizados en sus operaciones. Así mismo tiene el procedimiento para el tratamiento de datos personales y no impide la negociación de factoring por parte de sus proveedores.
6. Los Empleados reciben los beneficios laborales exigidos por la Ley y se encuentran afiliados al sistema de seguridad social integral, riesgos laborales y a la caja de compensación familiar; los pagos se realizan oportunamente. La Entidad tiene implementado el sistema de gestión de riesgos de seguridad y salud en el trabajo.
7. En la fecha de los Estados Financieros, no se han advertido situaciones de litigios o contingencias que coloquen en riesgo el patrimonio o la continuidad de la Entidad.
8. La Entidad cuenta con asesores Jurídicos y los consulta frecuentemente cuando se requiere claridad sobre temas normativos especiales.

Agradezco la atención prestada al informe y la confianza que han depositado en la labor realizada desde la Revisoría Fiscal durante el periodo 2025. Estoy atento a cualquier inquietud que se pueda presentar por parte de los Usuarios de la Información.

Cordialmente,



JORGE RESTREPO GUTIÉRREZ
Revisor Fiscal T.P. 43424-T

Datos de Contacto:

CL 7 SUR No. 50B – 46. Medellín, Antioquia, Colombia
Correo: jrestrepo.revisor@hotmail.com. Tel. 317 432 94 62

3. RESUMEN DE LAS PRINCIPALES POLÍTICAS CONTABLES APLICABLES

CONSIDERACIONES INICIALES

Cumplimiento de la NIIF para Pymes

Los reportes financieros correspondientes al ejercicio finalizado al 31 de diciembre de 2025 comparativos con el año 2024, han sido preparados con base en las Normas Internacionales de Información Financiera (NIIF para Pymes) vigentes a la fecha.

La norma que se aplicó a estos estados financieros es la versión que se encontraba vigente al cierre del periodo. La NIIF para Pymes adoptada por el Consejo de Normas Internacionales de Contabilidad (IASB por su sigla en inglés), se reglamentó para Colombia de acuerdo con el Decreto Único Reglamentario - DUR 2420 de diciembre 14 de 2015, sus modificaciones y especialmente el Decreto 2483 de 2018 compilatorio de las NIIF para Pymes en su anexo 2.

Los estados financieros se presentan en miles de pesos colombianos. El peso colombiano es la unidad monetaria que corresponde a la moneda funcional para el registro contable y para la presentación de Estados Financieros de la Entidad, en miles de pesos.

El objetivo de los estados financieros es brindar información de alta calidad para que los inversionistas tomen decisiones acertadas basadas en dicha información, auditada por un Revisor independiente quien emite una opinión dando fe pública sobre

A continuación, se presenta un resumen de las políticas aplicadas en la preparación de los presentes estados financieros, conforme a las normas, así como las Revelaciones:

RESUMEN DE LAS PRINCIPALES POLÍTICAS CONTABLES

3.1. Definición de Políticas Contables

Son los principios, bases, convenciones, reglas y procedimientos específicos adoptados por **CARDIOESTUDIO S.A.S.**, para preparar y presentar estados financieros. (NIIF para Pymes párrafo 10.2)

3.2. Presentación Uniforme

Las condiciones que sean similares se aplicaron de manera uniforme para transacciones y otros sucesos durante el período.

3.3. Información General de la Entidad

CARDIOESTUDIO SAS fue fundada el 12 de febrero del 1992 por los Doctores Rafael Ignacio Castaño Hincapié, Médico internista y Cardiólogo y el Doctor Jorge Hernán Herrera Márquez, Médico Cardiólogo.

Inicia sus labores en la fase I de la Unidad Médica Las Vegas, prestando los servicios de Ecocardiografía, Pruebas de Esfuerzo y Electrocardiograma, así como servicios a los pacientes de La Clínica Las Vegas. Año y medio más tarde, el incremento progresivo de pacientes ameritó el cambio de lugar, ubicándose en la fase II de la misma Unidad Médica, donde funciona actualmente.

En el año 1999, a partir de agosto, CARDIOESTUDIO abre su sede en Apartadó (Urabá), prestando los servicios de Consulta de Cardiología, Ecocardiografía Doppler, de Estrés Farmacológico y con Ejercicio, Pruebas de Esfuerzo, Holter de 24 horas y Electrocardiografía, constituyéndose en la primera Institución de tercer nivel en ayudas diagnósticas en cardiología no invasiva de la región. Así mismo en alianza con Angiomédica se prestan servicios vasculares. Actualmente se tiene una sede moderna construida para mejorar la capacidad y calidad del servicio a los usuarios del Urabá Antioqueño.

La Entidad es el accionista único de CARDIOESTUDIO ZONA FRANCA S.A.S, empresa constituida por documento privado el 23 de abril de 2014 registrada en la Cámara de Comercio de Urabá el 06 de mayo de 2014 bajo el número 11383 del libro IX. Esta entidad subordinada es un centro de Ayudas Diagnósticas Cardiovasculares no Invasivas que presta sus Servicios al interior de la Clínica Panamericana, exclusivamente a usuarios de los servicios de la Zona Franca Especial de la Salud.

A finales del año 2021, Cardioestudio continúa con su idea de crecimiento y decide trasladar sus oficinas administrativas para el edificio Torreana, ubicado frente a la Clínica las Vegas. Esto con el fin de ampliar sus servicios de holter y electros reubicándolos en el

quinto piso de la Fase 2 de la Clínica las Vegas.

CARDIOESTUDIO es contribuyente del Impuesto sobre la Renta y Complementarios, no es responsable del Impuesto sobre las Ventas, puesto que sus ingresos provienen de actividades excluidas. Con respecto al Impuesto de Industria y Comercio, actualmente las altas cortes al definido criterios según los cuales, los únicos servicios excluidos de este impuesto son los que correspondan a los financiados con recursos del Sistema de Seguridad Social en Salud (Contributivo, subsidiado u otros planes de beneficios definidos por las autoridades competentes, dentro del POS) de acuerdo con los lineamientos de la Constitución Nacional en su artículo 48º y el artículo 111º de la Ley 788 de 2002, en tanto que los servicios prestados con cargo a pólizas, medicina prepagada, planes complementarios y particulares se encuentran gravados con dicho impuesto a partir de la vigencia 2020, periodo siguiente al 2019 en el que se definieron los nuevos criterios por las altas cortes y de lo cual tendrán que dar claridad los Acuerdos y Decretos Municipales.

3.4. Empresa en Marcha

La Entidad continua con el pleno ejercicio de su objeto social y la Administración no ha contemplado disminuir sus operaciones y por tanto CARDIOESTUDIO se mantiene en marcha y continuará operando en el futuro previsible.

3.5. Bases de preparación

Criterios generales de medición bajo NIIF para Pymes.

La información financiera presentada al 31 de diciembre del 2025 comparativa con el 2024, ha sido elaborada de acuerdo con la Norma Internacional de Información Financiera para Pequeñas y medianas Empresas (NIIF Para Pymes). Los estados financieros han sido preparados a valor razonable (al valor más adecuado en las actuales circunstancias) para la medición de los activos, pasivos y patrimonio.

Medición es el proceso de determinación de los importes monetarios en los que una entidad mide los activos, pasivos, ingresos y gastos en sus estados financieros. La contabilidad a valor razonable involucra la selección de una base de medición. En general CARDIOESTUDIO aplica la medición que sea necesaria de acuerdo con las circunstancias en cumplimiento del marco normativo y de esta forma obtiene información razonable que

es relevante y fiable, útil para la toma de decisiones.

Reconocimiento inicial

CARDIOESTUDIO medirá los activos y pasivos al costo histórico, a menos que la NIIF para Pymes requiera la medición inicial sobre otra base, tal como el valor actual, valor de mercado u otro. Los ingresos y gastos se reconocen y miden ligados al reconocimiento de activos y pasivos.

Medición posterior

De acuerdo con los hechos y circunstancias en atención a las normas aplicables y a estas políticas, CARDIOESTUDIO, en una medición posterior utilizará criterios como el costo, el costo amortizado, el valor actual, valor en uso o el valor razonable.

Costo Histórico de un Activo

Es el precio de adquisición, es decir, el importe en efectivo y otras partidas equivalentes, pagadas o pendientes de pago, más el valor razonable de las demás contraprestaciones comprometidas derivadas de la adquisición, debiendo estar todas ellas directamente relacionadas con ésta y ser necesarias para la puesta del activo en condiciones de utilización o venta.

Costo Histórico de un Pasivo

Es el valor de la contrapartida recibida a cambio de incurrir en la deuda o la cantidad de efectivo y otros activos líquidos que se espera entregar para cancelar una deuda en el curso normal del negocio.

Costo Amortizado

Es el importe al que inicialmente fue valorado un activo financiero o un pasivo financiero, menos los reembolsos de principal que se hubieran producido, más o menos, según proceda, la parte imputada en la cuenta de pérdidas y ganancias, mediante la utilización del método del tipo de interés efectivo, de la diferencia entre el importe inicial y el valor de reembolso en el vencimiento y, para el caso de los activos financieros, menos cualquier reducción de valor por deterioro que hubiera sido reconocida, ya sea directamente como una disminución del importe del activo o mediante una cuenta correctora de su valor. En general se debe utilizar el costo amortizado cuando hay diferencia entre valor nominal y

valor pagado o valor a recibir por un activo o pasivo financiero.

Tasa de interés efectiva

Es el tipo de actualización que iguala el valor en libros o valor nominal de un instrumento financiero (activo o pasivo financiero) con los flujos de efectivo estimados a lo largo de la vida del instrumento, a partir de sus condiciones contractuales. En su cálculo se incluirán las comisiones financieras que se carguen por adelantado en la concesión de financiación.

Valor Actual

Es el importe de flujos de efectivo a recibir o pagar en el curso normal del negocio, según se trate de un activo o de un pasivo, respectivamente, actualizados a un tipo de descuento adecuado.

Valor en Uso de un Activo o Unidad Generadora de Efectivo

En el caso de un activo o de una unidad generadora de efectivo es el valor actual de los flujos de efectivo futuros esperados a través de su utilización (durante la vida útil esperada) en el curso normal del negocio y, en su caso, de su enajenación u otra forma de disposición, teniendo en cuenta su estado actual y actualizados a un tipo de interés de mercado sin riesgo o tasa de descuento adecuada.

Unidad Generadora de Efectivo

Es el grupo identificable de activos más pequeño, que genera entradas de efectivo que sean, en buena medida, independientes de los flujos de efectivo derivados de otros activos o grupos de activos. CARDIOESTUDIO tiene un centro de costos administrativo y centros de costos operativos por cada servicio que serían una unidad generadora de efectivo de Consulta Externa y Ayudas Diagnósticas.

Valor Razonable: Es el precio que sería recibido para vender un activo o pagado para transferir un pasivo en una transacción ordenada entre participantes del mercado en la fecha de medición.

Deterioro del valor de los Activos

Es una pérdida que se produce cuando el importe en libros de un activo es superior a su importe recuperable.

Moneda funcional

CARDIOESTUDIO tiene como moneda funcional el peso colombiano, que es su moneda de presentación, por lo cual expresará en los encabezados de los estados financieros su utilización y el grado de redondeo en miles de pesos.

Conversión de la moneda extranjera.

Cuando existan saldos correspondientes a registros u operaciones en moneda extranjera, se hace la conversión al tipo de cambio vigente en la fecha de los estados financieros, de tal forma que los valores se presenten a la moneda funcional. Al cierre de 2025 no había saldos en moneda extranjera.

3.6. Bases para el año 2025

Los Estados Financieros han sido preparados a valor razonable para la medición de los activos, pasivos y patrimonio. Los Valores razonables utilizados fueron:

- ✓ Costo
- ✓ Valor Razonable

3.7. Estados financieros de propósito general.

Presentación de Estados Financieros. Sección 3 a 8 de la NIIF para Pymes.

a) Presentación razonable.

Los estados financieros de CARDIOESTUDIO preparados de conformidad con estas las políticas contables, presentarán razonablemente, la situación financiera, el rendimiento financiero y los flujos de efectivo de la entidad. La presentación razonable requiere la representación fiel de los efectos de las transacciones, otros sucesos y condiciones, de acuerdo con las definiciones y criterios de reconocimiento de activos, pasivos, ingresos y gastos establecidos en la Sección 2 “Conceptos y Principios Generales” de la NIIF para Pymes y en las políticas generales del capítulo anterior.

b) Marco técnico Contable aplicable.

Los Estados Financieros de CARDIOESTUDIO, preparados de conformidad con estas

políticas contables, permiten expresar de manera clara y sin reservas que estos reportes cumplen con la NIIF para Pymes, que es el marco normativo aplicable a la Entidad, en cumplimiento de la Ley 1314 de 2009 y el Decreto Único Reglamentario 2420 de 2015 y sus modificaciones, especialmente el Decreto 2483 de 2018.

c) Información Comparativa y frecuencia de la presentación.

Los Estados Financieros, con propósito de información general, de CARDIOESTUDIO se presentan con corte a diciembre 31 de 2025 comparativo con el período 2024. Los Estados Financieros se presentan para su aprobación a los máximos órganos de dirección antes del 31 de marzo del año siguiente a la fecha de cierre. Igualmente son reportados a entidades de vigilancia y control de acuerdo con las normas vigentes y se publican para otros usuarios una vez son aprobados en la Asamblea.

d) Uniformidad en la presentación.

CARDIOESTUDIO mantendrá la presentación y clasificación de las partidas en los estados financieros de un periodo a otro. Cuando se modifique la presentación o la clasificación de partidas de los estados financieros, la entidad reclasificará los importes comparativos, a menos que resultase impracticable hacerlo. Cuando los importes comparativos se reclasifiquen, se debe revelar de manera suficiente la naturaleza, importe y motivos de cada elemento modificado.

e) Materialidad y agrupación de datos.

CARDIOESTUDIO presentará por separado cada clase significativa de partidas similares, según su naturaleza o función, a menos que no tengan importancia relativa. Las partidas se presentarán a nivel de grupo de acuerdo con la parametrización contable y en las notas a los Estados Financieros se presentarán discriminaciones más detalladas de la información relevante.

f) Conjunto completo de estados financieros.

Un conjunto completo de estados financieros de CARDIOESTUDIO incluye:

- i. Estado de situación financiera
- ii. Estado de resultados

- iii. Estado de cambios en el patrimonio del periodo sobre el que se informa
- iv. Estado de flujos de efectivo del periodo sobre el que se informa
- v. Notas, que comprenden un resumen de estas políticas contables y demás información explicativa de acuerdo con la NIIF para Pymes

3.7.1. Estado de Situación Financiera.

El estado de situación financiera presenta los activos, pasivos y patrimonio de CARDIOESTUDIO en la fecha de cierre del periodo sobre el que se informa. Los activos y pasivos se presentan en orden a su grado de liquidez partiendo de lo más líquido a lo menos líquido. En el balance o estado de situación financiera la Entidad, presenta partidas comparativas de los siguientes elementos:

- a) Efectivo y equivalentes al efectivo.
- b) Deudores comerciales y otras cuentas por cobrar.
- c) Activos financieros mantenidos para negociar y mantenidos para la venta.
- d) Propiedades, planta y equipo
- e) Depreciaciones
- f) Intangibles
- g) Acreedores comerciales.
- h) Pasivos financieros
- i) Beneficios a los empleados
- j) Otras cuentas por pagar
- k) Capital Social
- l) Reservas
- m) Superávit por revaluación
- n) Utilidades del ejercicio
- o) Utilidades retenidas o de ejercicios anteriores

3.7.2. Estado de Resultados Integral y Estado de Resultados.

CARDIOESTUDIO presenta en su estado de resultado integral total el rendimiento financiero para el periodo sobre el que informa. El estado de resultado integral presenta todas las partidas de ingreso y gasto reconocidas en el periodo. Este estado de resultados se presenta según la función del gasto, ya que esta alternativa proporciona información que resulta más

fiable y pertinente a las necesidades propias de la Entidad. Se detallan elementos como los siguientes:

- a) Ingresos de Actividades ordinarias por prestación de servicios de salud de mediana complejidad en las especialidades de Cardiología y exámenes de diagnóstico.
- b) Otros ingresos ordinarios por rendimientos financieros.
- c) Ganancias o ingresos extraordinarios
- d) Gastos de Administración
- e) Gastos Financieros.
- f) Pérdidas o Gastos Extraordinarios.
- g) Otro resultado integral (Valorización de Activos).

3.7.3. Estado de Cambios en el patrimonio.

CARDIOESTUDIO en su estado de cambios en el patrimonio presenta el resultado del periodo sobre el que se informa, las partidas de ingresos y gastos reconocidas en el otro resultado integral, los efectos de los cambios en políticas contables, las correcciones de errores reconocidos en el periodo, y los importes de las inversiones hechas, y otras distribuciones recibidas, durante el periodo por los Asociados.

3.7.4. Estado de Flujos de Efectivo.

En su estado de flujos de efectivo CARDIOESTUDIO proporciona información sobre los cambios en el efectivo y equivalentes al efectivo durante el periodo sobre el que se informa, mostrando por separado los cambios según procedan de actividades de operación, actividades de inversión y actividades de financiación.

Para preparar el estado de flujo de efectivo la entidad utiliza el método indirecto, mediante el cual el flujo de efectivo neto por actividades de operación se determina ajustando el resultado, en términos netos, por los efectos de:

- a) los cambios durante el periodo en los inventarios y en los derechos por cobrar y obligaciones por pagar de las actividades de operación;
- b) las partidas sin reflejo en el efectivo, tales como depreciación, provisiones, impuestos diferidos, ingresos acumulados (o devengados) (gastos) no recibidos (pagados) todavía

en efectivo, pérdidas y ganancias de cambio no realizadas, participación en ganancias no distribuidas de asociadas, y participaciones no controladoras; y

c) demás partidas cuyos efectos monetarios se relacionen con inversión o financiación.

Los siguientes conceptos se hacen necesarios para una mejor comprensión para la preparación y análisis de este reporte financiero:

i. Efectivo en caja y bancos:

Incluyen el efectivo en caja e instituciones financieras. En general depósitos y fondos que estén disponibles en 90 días o menos.

ii. Actividades de operación:

Son las actividades que constituyen la principal fuente de ingresos ordinarios de CARDIOESTUDIO, así como otras actividades que no puedan ser calificadas como de inversión o financiación.

iii. Actividades de inversión:

Corresponden a actividades de adquisición, enajenación o disposición por otros medios de activos no corrientes y otras inversiones no incluidas en el efectivo y sus equivalentes.

iv. Actividades de financiación:

Actividades que producen cambios en el tamaño y composición del patrimonio neto y de los pasivos de carácter financiero.

3.7.5. Notas a los Estados Financieros o Revelaciones.

Las revelaciones a los estados financieros de CARDIOESTUDIO, consiste en explicaciones adicionales sobre las partidas que aparecen en el Estado de Situación Financiera y Estado de Resultados Integral, en el mismo orden en que se presentan, son complementos mínimos de acuerdo con la norma y otras revelaciones necesarias para proporcionar información fiable y más relevante.

En las revelaciones se hace referencia a los principales elementos de los estados financieros en cuanto a relevancia, relación con la operación, principales activos y su estructura financiera.

**REVELACIONES ESTADO DE SITUACIÓN FINANCIERA Y
RESULTADOS AL 31 DE DICIEMBRE DE 2025 Y 2024**

ACTIVO

NOTA 1. EFECTIVO Y EQUIVALENTES DE EFECTIVO

Los saldos presentados de estas cuentas en el balance general incluyen el efectivo y los equivalentes de efectivo y los depósitos a corto plazo.

Este rubro está compuesto por las siguientes categorías: caja (incluye caja general, bases de caja y caja menor), bancos y equivalentes al efectivo.

EQUIVALENTES DE EFECTIVO	2025	2024	VARIAC. %
Efectivo y equivalentes	806,731	1,538,294	-48%
TOTAL	806,731	1,538,294	-48%

NOTA 2. DEUDORES COMERCIALES

Cardioestudio maneja sus deudores comerciales al costo o importe en efectivo por la venta de servicios de salud.

En caso de que un cliente se tome plazos superiores para el pago, esto se toma como indicios de deterioro y se inicia el análisis de la cartera para recopilar evidencia objetiva de deterioro. Los saldos de cartera a diciembre de 2025 comparativo con diciembre de 2024 son los siguientes:

CUENTAS POR COBRAR	2025	2024	VARIAC. %
Deudores Comerciales	4,688,687	2,475,948	89%
TOTAL	4,688,687	2,475,948	89%

NOTA 3. IMPUESTOS CORRIENTES

Corresponde al anticipo de impuestos por cobrar a la DIAN por concepto de retenciones practicadas por los clientes y auto retención en renta año gravable 2025. Los saldos a diciembre de 2025 son los siguientes:

ANTICIPO DE IMPUESTOS	2025	2024	VARIAC. %
AUTORETENCION EN RENTA	134,981	133,153	1%
RETENCIONES PRACTICADAS	349,893	392,191	-11%
TOTAL	484,874	525,344	-8%

NOTA 4. CUENTAS POR COBRAR A ASOCIADAS

Corresponde a los valores por cobrar por concepto de dividendos y otros. A diciembre de 2025 se tienen los siguientes saldos:

CUENTAS POR COBRAR A ASOCIADAS	2025	2024	VARIAC. %
DIVIDENDOS POR COBRAR	98,000	88,082	11%
TOTAL	98,000	88,082	11%

NOTA 5. ANTICIPOS Y OTRAS CUENTAS POR COBRAR

En este rubro se registran los valores entregados como anticipos a proveedores, anticipo de honorarios y préstamos a empleados.

ANTICIPOS Y OTRAS CUENTAS POR COBRAR	2025	2024	VARIAC. %
UNE EPM TELECOMUNICACIONES S.A	4,616	0	100%
SOCIEDAD PRIVADA DE ALQUILER	0	2,833	-100%
DUE DILIGENCE SUPPORT SERVICES COLOMBIA SA	166	0	100%
OTRAS CXC CARDIOESTUDIO ZONA FRANCA	0	7,850	-100%
HONORARIOS	168	580	-71%
SION MEDICAL LTDA	720	0	100%
EDATEL	0	1,824	-100%
PRESTAMOS EMPLEADOS	1,872	2,115	-11%
RAPHAEL GROUP COLOMBIA SAS	0	626	-100%
VARIOS	0	175	-100%
TOTAL	7,542	16,003	-53%

NOTA 6. OTROS INSTRUMENTOS FINANCIEROS

INVERSIONES	2025	2024	VARIAC. %
Inversiones al método del costo	200,000	200,000	0%
Inversiones al método de participación	357,417	438,676	-19%
TOTAL	557,417	638,676	-13%

NOTA 7. ACTIVOS FIJOS (Propiedad, planta y equipo)

Las partidas de propiedad, planta y equipo, en su medición inicial, son valoradas al costo y se aplica la depreciación en línea recta y acumulada conforme a la vida útil que tienen los activos de acuerdo con el uso normal.

GRUPO DE ACTIVOS	2025	2024	VARIAC. %
Terrenos	241,386	241,386	0%
Consultorios y oficinas	1,047,890	1,047,890	0%
Equipo médico Científico	4,696,936	4,598,219	2%
Equipo de Oficina	110,619	105,779	5%
Equipo de Cómputo (TIC)	550,685	536,807	3%
SUBTOTAL ACTIVOS FIJOS	6,647,516	6,530,081	2%
Depreciaciones	-3,855,059	-3,412,499	13%
TOTAL	2,792,457	3,117,582	-10%

NOTA 8. DIFERIDOS

Corresponde a la adquisición del software para las grabadoras HOLTER y MAPA, proveedor Germar SAS, Maakal y Nethexa (aplicaciones informáticas)

DIFERIDOS	2025	2024	VARIAC. %
Germar S.A.S - -Maakal - Nethexa	99,571	72,519	37%
Amortizaciones	-70,699	-27,817	154%
TOTAL	28,872	44,702	-35%

NOTA 9. ACTIVO POR IMPUESTO DIFERIDO

El diferido se deriva de las diferencias que existen en activos al comparar la contabilidad fiscal y la contabilidad NIIF. El diferido es reconocer que en un futuro pagaré más o menos impuesto, por las diferencias actuales.

IMPUESTOS DIFERIDOS	2025	2024	VARIAC. %
Activo por impuesto diferido	26,452	0	100%
SUBTOTAL ACTIVOS FIJOS	26,452	0	100%

PASIVOS

Los pasivos representan obligaciones contractuales con bancos, proveedores, asociados y otros acreedores que para cancelarlos requieren el desprendimiento de activos financieros en el momento de la liquidación. Las obligaciones por créditos bancarios, pagaré con terceros u otro acuerdo contractual por préstamos, generan obligaciones a corto y largo plazo para la Entidad.

Al 31 de diciembre de 2025, no se tienen obligaciones financieras.

NOTA 10. PROVEEDORES DE BIENES Y SERVICIOS

Este rubro incluye los valores por concepto de adquisición de bienes, servicios y/o prestación de servicios por concepto de honorarios médicos.

PROVEEDORES	2025	2024	VARIAC. %
COMFAMA	123	226	-46%
SERVICIO TECNILAVADO SAS	524	600	-13%
GOOGLE	0	2,033	-100%
SUMIMAGEN S.A.S.	0	470	-100%
GE HEALTHCARE COLOMBIA S.A.S	9,402	2,294	310%
INGELAR AIRE S.A.S.(aires acondicionados)	2,044	0	100%
RMA COMPUTADORES S.A.S	5,303	0	100%
SUMINISTROS MEJIA GAVIRIA SAS	4,345	0	100%
POWER MEDICAL SAS	1,370	0	100%

TECNOMEDICA MD SAS	1,600	0	100%
GRUPO NETHEXA S.A.S.	4,387	0	100%
COMEDICA SAS	2,455	0	100%
ABA CIENTIFICA SAS	2,265	0	100%
HONORARIOS MEDICOS - ANGIOMEDICA	212,560	290,134	-27%
VARIOS	2,379	0	100%
TOTAL	248,758	295,757	-16%

NOTA 11. BENEFICIOS A LOS EMPLEADOS

Registra todos los tipos de contraprestaciones y el valor de las obligaciones de la Institución con cada uno de sus empleados como consecuencia del derecho adquirido por la relación laboral, legal y reglamentaria celebrada entre las partes. A diciembre de 2025 se tienen los siguientes valores por pagar por estos conceptos:

BENEFICIOS A EMPLEADOS	2025	2024	VARIAC. %
CESANTIAS	201,572	197,451	2%
INTERESES SOBRE CESANTIAS	23,923	23,467	2%
VACACIONES	96,084	95,563	1%
OTROS SALARIOS Y PRESTACIONES	47,817	48,208	-1%
TOTAL	369,396	364,689	1%

NOTA 12. ANTICIPOS DE DIVIDENDOS

Corresponde a los valores entregados en calidad de dividendos a Cardioestudio y que se llevan como anticipo de dividendos. A diciembre de 2025 tenemos el siguiente saldo:

ANTICIPOS	2025	2024	VARIAC. %
DE DIVIDENDOS	750,000	900,000	-17%
TOTAL	750,000	900,000	-17%

NOTA 13. DIVIDENDOS POR PAGAR

Corresponde a los valores que Cardioestudio tiene por pagar a los accionistas.

DIVIDENDOS POR PAGAR	2025	2024	VARIAC. %
DIVIDENDOS POR PAGAR	1.110,000	400,000	178%
TOTAL	1,110,000	400,000	178%

NOTA 14. IMPUESTOS POR PAGAR

A diciembre de 2025, se tienen los siguientes valores por pagar a la Administración de Impuestos DIAN.

IMPUESTOS CORRIENTES	2025	2024	VARIAC. %
Retención en la fuente	30,108	42,917	-30%
Impuesto de renta	375,480	217,831	72%
TOTAL	405,588	260,748	56%

NOTA 15. ANTICIPOS

Valor que corresponde a los copagos cancelados por los pacientes. A diciembre de 2025 se tienen los siguientes saldos:

ANTICIPOS	2025	2024	VARIAC. %
Anticipos de clientes - copagos	17,034	14,398	18%
TOTAL	17,034	14,398	18%

NOTA 16. PASIVO POR IMPUESTO DIFERIDO

El diferido se deriva de las diferencias que existen en pasivos al comparar la contabilidad fiscal y la contabilidad NIIF. El diferido es reconocer que en un futuro pagaré más o menos impuesto, por las diferencias actuales.

IMPUESTO DIFERIDO	2025	2024	VARIAC. %
Pasivo por impuesto diferido	389,807	329,477	18%
TOTAL	389,807	329,477	18%

PATRIMONIO

NOTA 17. OTRAS RESERVAS

El saldo hasta diciembre de 2025 y 2024 respectivamente es el siguiente:

RESERVAS	2025	2024	VARIAC. %
Reserva para renovación tecnológica	1,675,431	1,675,431	0%
Reserva para mejoras locativas	100,000	100,000	0%
Reserva para protección de capital de trabajo	1,032,166	1,032,166	0%
TOTAL	2,807,597	2,807,597	0%

NOTA 18. TRANSICION A NIIF

Corresponde a los efectos de la aplicación por primera vez de las NIIF para Pymes, nuevo marco normativo aplicable según Decreto 3022 de 2013 (Hoy DUR 2420 de 2015 y DR 2496 de 2015)

TRANSICION A NIIF	2025
Ajuste Neto Activos fijos	1,160,393
Pasivo por Impuesto Diferido	-400,152
Pasivos por leasing	-210,198
Baja de la provisión de cartera	30,211
Deterioro de Deudores	-20,000
Otros ajustes en activos	-146,828
TOTAL	413,426

NOTA 19. REVALUACION

Corresponde a las valorizaciones de propiedades registradas con anterioridad a la implementación de las NIIF.

REEVALUACION	2024	2023	VARIAC. %
Reevaluación de muebles e inversiones	306,086	306,086	0%
TOTAL	306,086	306,086	0%

NOTA 20. INGRESOS DE OPERACIONES ORDINARIAS

Comprende los ingresos por cada unidad de negocio. El acumulado a diciembre de 2025 comparado con diciembre de 2024 es el siguiente:

VENTAS	2025	2024	VARIAC. %
Consulta externa	719,255	591,997	21%
Apoyo Diagnostico	12,071,821	11,649,873	4%
Devoluciones y Descuentos en ventas	-21,582	-328,043	-93%
TOTAL	12,769,493	11,913,827	7%

NOTA 21. COSTOS

Corresponde a todas las erogaciones por concepto de honorarios, materiales, servicios y demás conceptos necesarios para la prestación de los servicios de salud en las sedes de Medellín y Apartadó. El acumulado al mes de diciembre de 2025 y 2024 es el siguiente:

COSTOS	PROVEEDORES	2025	2024	VAR. %
COSTOS DE PERSONAL	TOTAL COSTOS DE PERSONAL	1,535,561	1,516,668	1%
INSUMOS	TOTAL INSUMOS	193,153	261,410	-26%
HONORARIOS MEDICOS	Honorarios Médicos	5,235,428	5,004,967	5%
	Otros honorarios	21,494	61,769	-65%
	TOTAL HONORARIOS MEDICOS	5,256,923	5,066,736	4%
OTROS COSTOS (servicios públicos, aseo y vigilancia)	Técnica Electromédica	33,684	33,582	0.3%
	RMA Computadores	3,020	4,279	-29%
	AT Medicas S.A	0	2,136	-100%
	Sión Medical	58,726	51,216	15%
	Germar GMG LTDA.	26,589	15,805	68%
	Soluciones en Seg. Informática	2,847	0	100%
	Mebi Metrología	0	127	-100%
	Precisión Proc. Biomédicos SAS	0	595	-100%
	Gases industriales de Colombia	2,928	0	100%

	Compañía de Limpieza Industrial	8,171	0	100%
	GE Healthcare Colombia S.A.S	111,623	100,464	11%
	Análisis Metrológico Industrial S.A.S	6,646	4,787	39%
	Mira Arroyave Luis Eduardo	0	44,745	-100%
	William Sánchez	0	22,396	-100%
	Servicio Tecnilavado	8,042	0	100%
	Oracle	5,763	0	100%
	Industria Metálicas los Pinos	0	354	-100%
	CLS Dotaciones Médicas	4,779	6,928	-31%
	G Barco	1,768	1,680	5%
	Dispromedics	0	1,683	-100%
	Gastos de viaje	160,821	50,655	217%
	Varios	20,151	36,984	-46%
	TOTAL OTROS COSTOS	455,558	378,416	20%
TOTAL COSTOS		7,441,195	7,230,870	3%

NOTA 22. OTROS INGRESOS

Este valor incluye interés, dividendos, reintegros de costos y gastos, recuperación de incapacidades y subsidios entregados por el gobierno por la generación de nuevos empleos.

INGRESOS EXTRAORDINARIOS	2025	2024	VARIAC. %
Bancolombia	743	915	-17%
Fiduciaria Bancolombia	45,489	78,616	-3313%
Fonval Cartera Colectiva	20,199	40,974	-2078%
Dividendos Cardioestudio Zona Franca	1,562,206	1,463,140	9907%
Participación patrimonial	33,968	159,219	-12525%
Subsidios del gobierno	5,070	10,394	-532%
Siniestros - Suramericana	41,876	0	4188%
Reintegros - recuperaciones	120,880	69,021	5186%
	1,830,431	1,822,279	0.4%

NOTA 23. GASTOS OPERACIONALES

Son las disminuciones en los beneficios por concepto de nómina, honorarios, servicios, insumos y demás partidas necesarias para la prestación de servicios. A

diciembre de 2025 se tienen los siguientes acumulados:

GASTOS	PROVEEDOR	2025	2024	VAR. %
GASTOS DE PERSONAL	TOTAL GASTOS DE PERSONAL	2,332,911	2,095,182	11%
HONORARIOS	HONORARIOS	180,251	93,583	93%
	TOTAL HONORARIOS	180,251	93,583	93%
IMPUESTOS	IMPUESTOS	39,575	15,434	156%
	TOTAL IMPTOS	39,575	15,434	156%
OTROS GASTOS	ARRENDAMIENTOS	519,071	486,357	7%
	SEGUROS Y CONTRIBUCIONES	45,641	90,797	-50%
	SERVICIOS VARIOS	397,204	386,618	3%
	GASTOS LEGALES	35,876	14,415	149%
	MANTENIMIENTOS	125,215	184,148	-32%
	GASTOS DE VIAJE	30,483	135,809	-78%
	DIVERSOS	184,487	156,736	18%
	TOTAL OTROS GASTOS	1,337,976	1,454,880	-8%
GASTOS DEPRECIACION	DEPRECIACION PROP. PLANTA Y EQUIPO	442,561	449,001	-1%
	TOTAL GASTO DEPRECIACION	442,561	449,001	-1%
TOTAL GASTOS ADMINISTRACION		4,333,273	4,108,079	5%

NOTA 24. GASTOS FINANCIEROS

A diciembre de 2025 y 2024 se tienen los siguientes saldos acumulados:

GASTOS FINANCIEROS	2025	2024	VAR. %
Gastos y comisiones bancarias	21,093	17,979	17%
Gravamen a los movimientos financieros	48,722	51,600	-6%
Intereses	0	36,203	100%
TOTAL GASTOS FINANCIEROS	69,815	105,782	-34%

NOTA 25. GASTOS EXTRAORDINARIOS

En este rubro se registran los valores y ajustes que corresponden a otros ejercicios por valores no certificados de años anteriores, ajustes en la cuenta de impuestos ICA y ajustes varios en cartera productos de conciliaciones y reclasificaciones de cuentas.

GASTOS EXTRAORDINARIOS	2025	2024	VARIAC. %
De ejercicios anteriores	98,841	62,792	57%
TOTAL	98,841	62,792	57%


NOTA 26. IMPUESTOS POR PAGAR

Corresponde al valor de los impuestos por pagar a la Administración de impuestos por concepto de renta. A diciembre de 2025 tenemos el siguiente saldo:

IMPUESTOS POR PAGAR	2025	2024	VARIAC. %
Provisión Impuesto de Renta	375,480	203,611	84%
TOTAL	375,480	203,611	84%

Las Notas a los Estados Financieros hacen parte de un juego completo de Estados Financieros de Cardioestudio.


LUZ STELLA ORTIZ FRANCO
 Gerente


MARTA YANNET DUQUE Z.
 Contadora T.P. 98143-T


JORGE RESTREPO GUTIERREZ
 Revisor Fiscal T.P. 43424-T