

CARDIOESTUDIO S.A.S. NIT. 800.158.328-1

MEDELLIN - ANTIOQUIA

ESTADO DE SITUACION FINANCIERA

A DICIEMBRE 31 DE 2018 Y 2017


(Cifras expresadas en miles de pesos)



ACTIVOS		Notas	2018	2017	Variación	%
<b>ACTIVOS CORRIENTES</b>						
1101	Efectivo y sus Equivalentes	1	25,973	212,109	-186,136	-87.75%
1301	Cuentas por Cobrar Clientes	2	2,285,381	1,601,112	684,269	42.74%
1314	CxC Impuestos Corrientes	3	391,763	324,306	67,457	20.80%
1305	CxC a Asociadas	4	104,000	180,000	-76,000	-42.22%
1316	Anticipos y Otras CxC	5	8,664	2,278	6,386	280.27%
<b>Total activos corrientes</b>			<b>2,815,781</b>	<b>2,319,806</b>	<b>495,976</b>	<b>21.38%</b>
<b>ACTIVOS NO CORRIENTES</b>						
1209	Inv. en Asociadas Cardio ZF	6	200,000	200,000	0	0.00%
1211	Inv. en Negocios Conjuntos ANG	6	493,835	438,775	55,061	12.55%
1202	Inst. Financieros Mantenedos IMA	6	844,271	732,778	111,493	15.22%
1502	Propiedades, planta y equipo, neto.	7	3,553,547	3,075,147	478,400	15.56%
1504	Depreciaciones Acumuladas	7	-1,149,900	-876,599	-273,302	31.18%
<b>Total activos no corrientes</b>			<b>3,941,753</b>	<b>3,570,101</b>	<b>371,651</b>	<b>10.41%</b>
<b>TOTAL ACTIVOS</b>			<b>6,757,534</b>	<b>5,889,907</b>	<b>867,627</b>	<b>14.73%</b>
<b>PASIVO Y PATRIMONIO</b>						
<b>Pasivos corrientes</b>						
2101	Obligaciones Bancarias (Leasing)	9	159,679	231,860	-72,181	-31.13%
2104	Proveedores de bienes y servicios	9	606,104	363,762	242,342	66.62%
2301	Beneficios a los Empleados	10	139,548	125,497	14,051	11.20%
2124	Dividendos por pagar	11	328,184	356,718	-28,534	-8.00%
2202	Impuestos Corrientes x P	12	155,244	230,746	-75,503	-32.72%
2501	Otros pasivos y anticipos	13	6,465	8,504	-2,039	-23.98%
<b>Total pasivos corrientes</b>			<b>1,395,223</b>	<b>1,317,087</b>	<b>78,136</b>	<b>5.93%</b>
<b>Pasivos no corrientes</b>						
2101	Obligaciones Bancarias (Leasing)	9	561,872	347,790	214,082	61.55%
2124	Dividendos por pagar	11	328,184	356,718	-28,535	-8.00%
2212	Pasivos por Impuesto Diferido	8	458,762	398,549	60,214	15.11%
<b>Total pasivos no corrientes</b>			<b>1,348,817</b>	<b>1,103,057</b>	<b>245,761</b>	<b>22.28%</b>
<b>TOTAL PASIVOS</b>			<b>2,744,041</b>	<b>2,420,144</b>	<b>323,897</b>	<b>13.38%</b>
<b>Patrimonio</b>						
3101	Capital Social		283,932	283,932	0	0.00%
3301	Reserva legal		141,966	141,966	0	0.00%
3303	Otras Reservas		1,325,384	1,001,128	324,256	32.39%
3303	Utilidades Retenidas		124,529	124,529	0	0.00%
3503	Transición a NIIF	14	464,683	464,683	0	0.00%
3501	Resultados del Ejercicio		472,646	363,256	109,390	30.11%
3201	Revaluación		1,200,353	1,090,269	110,084	10.10%
<b>Total Patrimonio</b>			<b>4,013,493</b>	<b>3,469,763</b>	<b>543,730</b>	<b>15.67%</b>
<b>TOTAL PASIVO Y PATRIMONIO</b>			<b>6,757,534</b>	<b>5,889,907</b>	<b>867,627</b>	<b>14.73%</b>

"VIGILADO POR LA SUPERINTENDENCIA NACIONAL DE SALUD"

  
LUZ STELLA ORTIZ FRANCO  
Gerente

  
MARTA YANNET DUQUE ZULUAGA  
Contadora T.P. 98143-T


  
JORGE RESTREPO GUTIÉRREZ  
Revisor Fiscal T.P. 43424-T


CARDIOESTUDIO S.A.S. NIT: 800.158.328-1  
 MEDELLÍN - ANTIOQUIA  
 ESTADO DE RESULTADO INTEGRAL  
 A DICIEMBRE 31 DE 2018 Y 2017  
 FECHA DE PUBLICACION: ABRIL 29 DE 2019  
 (Cifras expresadas en miles de pesos)



	Notas	2018	2017	Variación	
<b>INGRESOS DE OPERACIONES ORDINARIAS</b>					
<b>Por prestación de Servicios de Salud</b>					
4101	Consulta Externa	15	497,196	449,238	10.68%
4101	Apoyo Diagnóstico	15	6,002,520	5,076,684	18.24%
5301	Devoluciones y Descuentos en ventas	15	-85,061	-73,876	-15.14%
<b>TOTAL INGRESOS SERV SALUD</b>			<b>6,414,654</b>	<b>5,452,047</b>	<b>17.66%</b>
6101	Costo de Ventas	16	3,864,405	3,070,751	25.85%
4211	Descuentos		-11,642	0	0.00%
<b>Utilidad Bruta Actividad Principal</b>			<b>2,561,892</b>	<b>2,381,296</b>	<b>7.58%</b>
<b>Otros Ingresos Ordinarios</b>					
4201	Financieros		4,844	24,805	-80.47%
4202	Dividendos		275,000	0	0.00%
<b>Total Otros Ingresos Ordinarios</b>			<b>279,844</b>	<b>24,805</b>	<b>1028.17%</b>
<b>Gastos Operacionales</b>					
5101	Gastos Administrativos	17	1,889,231	1,540,497	22.64%
5118	Depreciaciones		270,837	216,086	25.34%
5301	Financieros		130,152	99,906	30.27%
5401	Gastos Extraordinarios		141,800	112,591	25.94%
<b>Total Gastos</b>			<b>2,432,020</b>	<b>1,969,080</b>	<b>23.51%</b>
<b>Utilidad Operacional</b>			<b>409,716</b>	<b>437,021</b>	<b>-6.25%</b>
<b>Otras partidas no operacionales:</b>					
4211	Ganancias e ingresos extraordinarios	18	223,799	314,526	-28.85%
5401	(Menos) Pérdidas, gastos extraordinarios y prov.		-9,285	-21,845	-57.50%
5502	(-/+ ) Ajustes Impuesto Diferido	19	-60,214	-175,843	-65.76%
<b>Total no operacionales</b>			<b>154,301</b>	<b>116,839</b>	<b>32.06%</b>
<b>Utilidad Antes de Impuestos</b>			<b>564,017</b>	<b>553,860</b>	<b>1.83%</b>
5501	Impuesto a las Ganancias (Renta)		91,371	190,604	-52.06%
5601	<b>Utilidad neta del Período</b>		<b>472,646</b>	<b>363,256</b>	<b>30.11%</b>
4201	Otras partidas de resultado integral		110,084	28,437	287.12%
<b>Resultado Integral del Período</b>			<b>582,730</b>	<b>391,693</b>	<b>48.77%</b>
<b>Utilidad neta por acción según Resultado Integral (En pesos)</b>			<b>2,052</b>	<b>1,380</b>	<b>48.77%</b>

"VIGILADO POR LA SUPERINTENDENCIA NACIONAL DE SALUD"

  
 LUZ STELLA ORTIZ FRANCO  
 Gerente

  
 MARTA YANNET DUQUE ZULUAGA  
 Contadora T.P. 98143-T

  
 JORGE RESTREPO GUTIÉRREZ  
 Revisor Fiscal T.P. 43424-T





**CARDIOESTUDIO S.A.S. NIT. 800.158.328-1**  
**MEDELLIN - ANTIOQUIA**  
**ESTADO DE CAMBIO EN EL PATRIMONIO**  
**AL CIERRE DE DICIEMBRE 31 DE 2018 Y 2017**  
**FECHA DE PUBLICACION: ABRIL 29 DE 2019**  
**(Cifras expresadas en miles de pesos)**

<b>CUENTAS</b>	<b>2017</b>	<b>Disminuciones</b>	<b>Aumentos</b>	<b>2018</b>
Capital Social	283,932	0	0	283,932
Reserva legal	141,966	0	0	141,966
Otras Reservas	1,001,128	0	324,256	1,325,384
Utilidades Retenidas (CEPA)	124,529	0	0	124,529
Transición a NIIF	464,683	0	0	464,683
Resultados del Ejercicio	363,256	363,256	472,646	472,646
Superavit por valorizaciones	1,090,269	0	110,084	1,200,353
<b>TOTAL PATRIMONIO</b>	<b>3,469,763</b>	<b>363,256</b>	<b>906,986</b>	<b>4,013,493</b>
Participación Socios Mayoritarios 100%	<b>3,469,763</b>	<b>363,256</b>	<b>906,986</b>	<b>4,013,493</b>
<b>Dividendo decretado por acción en miles de pesos</b>				0
<b>Utilidad por acción, según resultado Integral, durante el período 2018 en pesos</b>				<b>2,052</b>

"VIGILADO POR LA SUPERINTENDENCIA NACIONAL DE SALUD"

  
**LUZ STELLA ORTIZ FRANCO**  
 Gerente

  
**MARTA YANNET DUQUE ZULUAGA**  
 Contadora T.P. 98143-T  
 (Ver certificación y revelaciones)

  
**JORGE RESTREPO GUTIÉRREZ**  
 Revisor Fiscal T.P. 43424-T  
 (Ver dictamen adjunto)


CARDIOESTUDIO S.A.S. NIT. 800.158.328-1  
 MEDELLIN - ANTIOQUIA  
 ESTADOS DE FLUJOS DE EFECTIVO  
 DE ENERO 01 A DICIEMBRE 31 DE 2018 Y 2017  
 FECHA DE PUBLICACION: ABRIL 29 DE 2019  
 (Cifras expresadas en miles de pesos)




<b>FLUJOS DE FONDOS DE LAS ACTIVIDADES DE OPERACION</b>	<b>2018</b>	<b>2017</b>
<b>Utilidad Neta</b>	<b>472,646</b>	<b>363,256</b>
Ajustes para conciliar los excedentes con el efectivo neto		
Provisto por las actividades de operación:		
Depreciaciones	270,837	214,874
Intereses y gastos financieros	130,152	99,906
Efecto de los Impuestos Diferidos	60,214	-15,456
Recuperaciones y otras partidas	-82,517	9,258
<b>Cambios en Activos y Pasivos</b>		
<b>(Aumento) disminución en:</b>		
Aumento en cuentas por cobrar Clientes	-684,269	27,377
Disminución en otras cuentas por cobrar	2,157	-73,893
<b>Aumento (disminución) en:</b>		
Proveedores (Bienes y Servicios)	242,342	3,364
Impuestos	-75,503	-56,389
Beneficios a los Empleados	14,051	-1,889
Otros Pasivos	-2,039	1,815
<b>Fondos netos provistos por las actividades de operación</b>	<b>348,073</b>	<b>572,224</b>
<b>FLUJOS DE FONDOS ACTIVIDADES DE INVERSION</b>		
Adquisición activos fijos (incluye leasing y construcciones)	-475,935	-586,944
Inversiones	-111,493	-73,161
<b>Fondos netos usados en las actividades de inversión</b>	<b>-587,428</b>	<b>-660,105</b>
<b>FLUJO DE FONDOS ACTIVIDADES DE FINANCIACION</b>		
Disminución en dividendos x Pagar	-57,069	-148,196
Ajustes al patrimonio por reservas y provision	0	306,570
Ajuste Patrimonial Inversión IMA	110,084	28,437
Aumento (Disminución) de las obligaciones financieras	141,901	-110,308
Intereses y gastos financieros	-130,152	-99,906
<b>Fondos netos provistos en las actividades de financiación</b>	<b>64,763</b>	<b>-23,402</b>
<b>TOTAL FLUJO DE FONDOS GENERADO (USADO) EN EL PERIODO</b>	<b>-174,592</b>	<b>-111,283</b>
<b>EFFECTIVO Y EQUIVALENTES AL INICIO DEL AÑO</b>	<b>212,109</b>	<b>323,391</b>
Disponible	2,068	4,746
Fondos Fiduciarios	210,041	318,645
<b>EFFECTIVO Y EQUIVALENTES DE EFFECTIVO AL FINAL DEL AÑO</b>	<b>25,973</b>	<b>212,109</b>
Bancos	21,558	2,068
Fondos Fiduciarios	4,414	210,041
<b>VARIACIÓN EN EL EFECTIVO DURANTE EL AÑO 2018 Y 2017</b>	<b>-186,136</b>	<b>-111,283</b>

"VIGILADO POR LA SUPERINTENDENCIA NACIONAL DE SALUD"

  
 LUZ STELLA ORTIZ FRANCO  
 Gerente

  
 MARTA YANNET DUQUE ZULUAGA  
 Contadora T.P. 98143-T

  
 JORGE RESTREPO GUTIÉRREZ  
 Revisor Fiscal T.P. 43424-T